



SKYLIFT

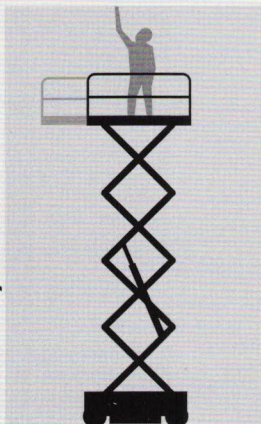


**POLSKA
FIRMA**

30 lat doświadczenia do Państwa dyspozycji !

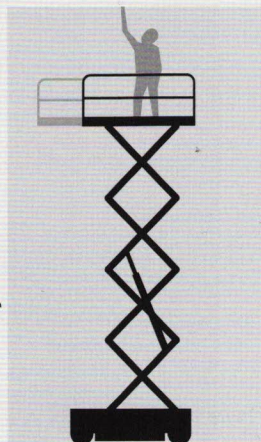
NOŻYCOWE ELEKTRYCZNE

7,80 m



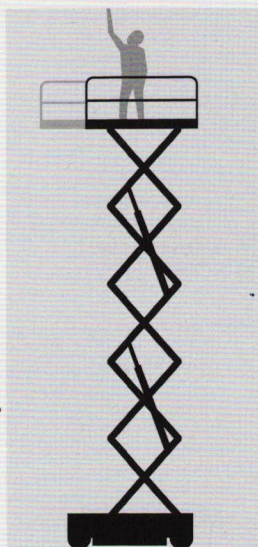
SKY JACK 3219
 wys. robocza: 7,8 m
 udźwig: 227 kg
 szerokość: 82 cm
 długość: 180 cm
 balkon: 90 cm
 masa własna: 1312 kg
 napęd: **elektryczny**

8,10 m




SKY JACK 3220
 wys. robocza: 8,1 m
 udźwig: 408 kg
 szerokość: 82 cm
 długość: 230 cm
 balkon: 90 cm
 masa własna: 1592 kg
 napęd: **elektryczny**

9,90 m




SKY JACK 3226
 wys. robocza: 9,90 m
 udźwig: 227 kg
 szerokość: 82 cm
 długość: 230 cm
 balkon: 90 cm
 masa własna: 1876 kg
 napęd: **elektryczny**

9,90 m




SKY JACK 4626
 wys. robocza: 9,90 m
 udźwig: 454 kg
 szerokość: 117 cm
 długość: 230 cm
 balkon: 100 cm
 masa własna: 2170 kg
 napęd: **elektryczny**

11,80 m




SKY JACK 4632
 wys. robocza: 11,80 m
 udźwig: 318 kg
 szerokość: 117 cm
 długość: 230 cm
 balkon: 110 cm
 masa własna: 2302 kg
 napęd: **elektryczny**

11,80 m



UP RIGHT X32
 wys. robocza: 11,80 m
 udźwig: 340 kg
 szerokość: 122 cm
 długość: 235 cm
 balkon: 90 cm
 masa własna: 2486 kg
 napęd: **elektryczny**


14,20m



JLG 4069 LE
 wys. robocza: 14,20 m
 udźwig: 360 kg
 szerokość: 175 cm
 długość: 310 cm
 balkon: 90 cm
 masa własna: 5700 kg
 napęd: **elektryczny**


Możliwość jazdy
 w lekkim terenie

NOŻYCOWE SPALINOWE



14,50m

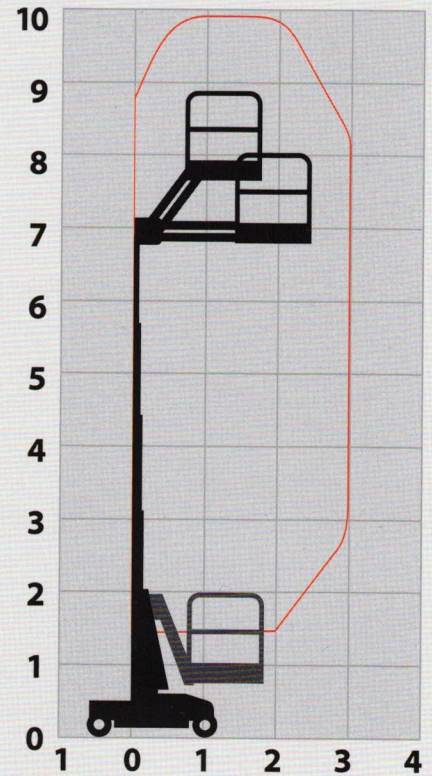
SKY JACK 8841 RT 4x4
 wys. robocza: 14,50 m
 udźwig: 680 kg
 szerokość: 220 cm
 długość: 353 cm
 balkon: 2x122 cm
 masa własna: 7407 kg
 podpory hydrauliczne
 napęd: **diesel**



17,20m

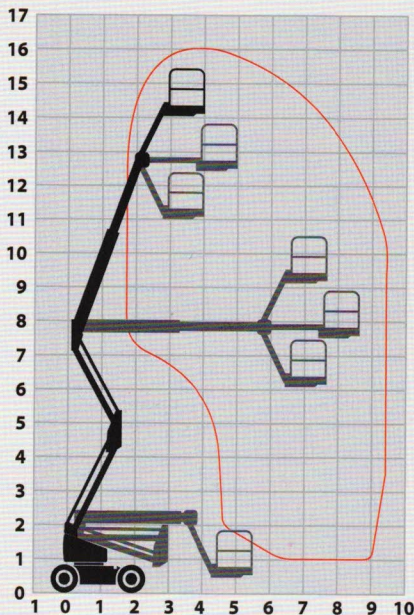
SKY JACK 9250 RT 4x4
 wys. robocza: 17,20 m
 udźwig: 681 kg
 szerokość: 234 cm
 długość: 447 cm
 balkon: 2x152 cm
 masa własna: 7407 kg
 podpory hydrauliczne
 napęd: **diesel**

KOLUMNOWE ELEKTRYCZNE

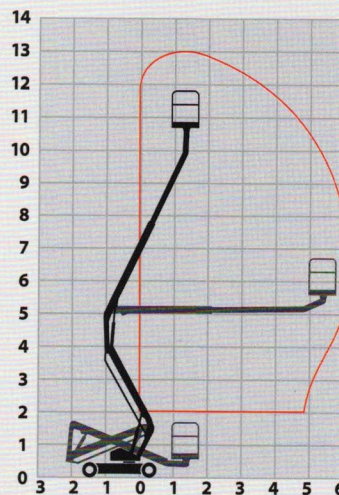


UP RIGHT MB 26
 wys. robocza: 9,80 m
 udźwig: 215 kg
 szerokość: 102 cm
 napęd: **elektryczny**

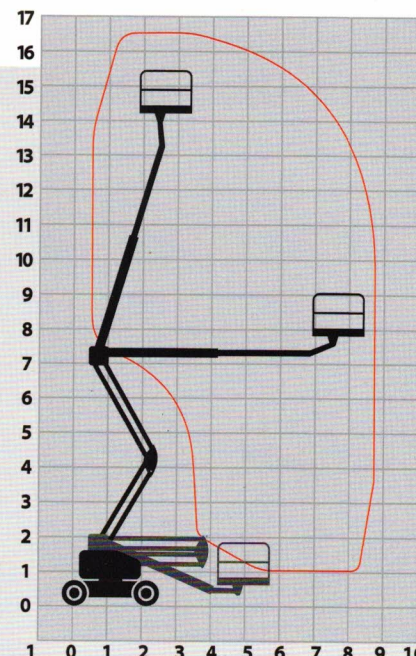
TELESKOPOWO-PRZEGUBOWE ELEKTRYCZNE



SNORKEL A46 JE
 wys. rob. 16 m
 udźwig: 227 kg
 szerokość 170 cm
 napęd: **elektryczny**

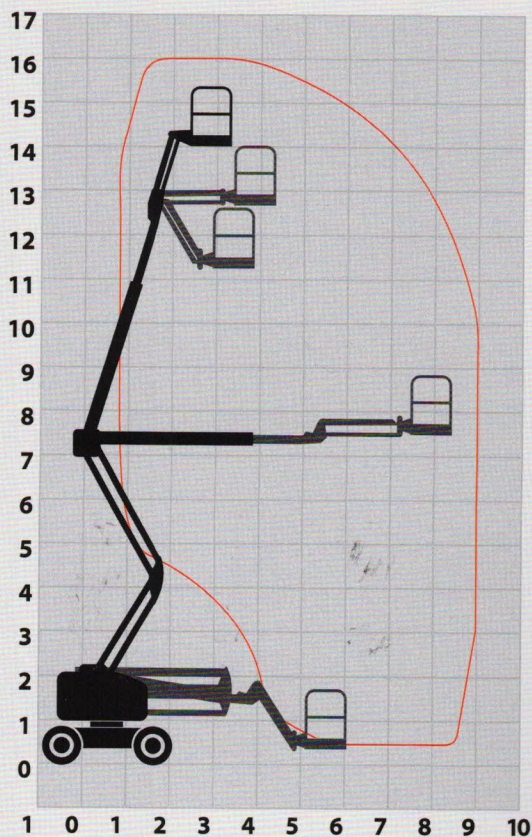


SNORKEL A38
 wys. robocza: 13,50 m
 udźwig: 215 kg
 szerokość: 150 cm
 napęd: **elektryczny**



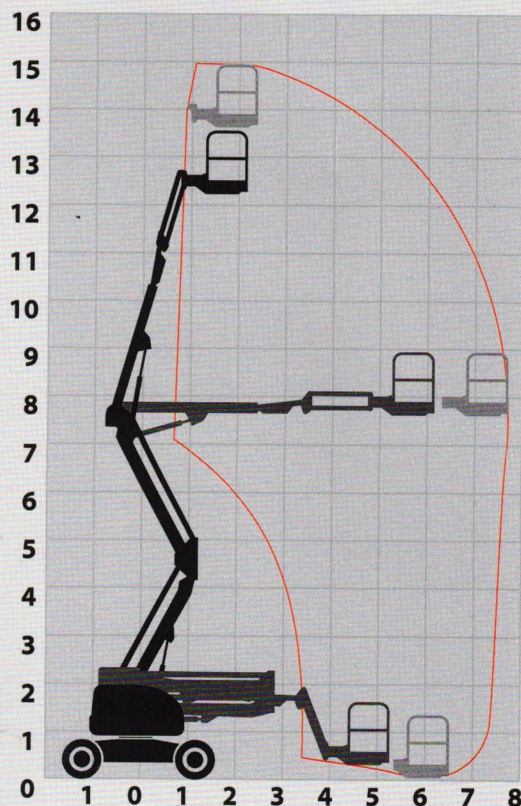
GENIE Z45/25.
 wys. robocza: 15,90 m
 udźwig: 227 kg
 szerokość: 179 cm
 napęd: **elektryczny**

TELESKOPOWO-PRZEGUBOWE SPALINOWE



GENIE Z45/25 JRT 4x4

wys. robocza: 16 m
udźwig: 227 kg
szerokość: 229 cm
napęd: **diesel**



JLG 450 AJ 4x4

wys. robocza: 15,8 m
udźwig: 230 kg
szerokość: 208 cm
napęd: **diesel**

Parametry techniczne PODESTY NOŻYCOWE

Model	Wys. robocza (m)	Wys. podnoszenia (m)	Udźwig (kg)	Szerokość (cm)	Wysokość przejazdowa (cm)	Długość (cm)	Balkon wysuwany (cm)	Platforma (wymiary cm)	Waga (kg)
3219	7,80	5,80	227	81	209	180	91	66 x 163	1312
3220	8,10	6,10	408	83	207	234	91	70 x 209	1599
3226	9,90	7,90	227	83	224	234	91	70 x 210	1891
4626	9,90	7,90	454	120	224	230	122	110 x 210	2170
4632	11,80	9,80	317	120	233	230	122	110 x 210	2300
4069	14,19	12,19	360	175	283	310	91	165 x 292	5270
8841	14,50	12,50	681	220	285	353	217	173 x 339	5684
9250	17,24	15,24	681	234	311	447	274	185 x 439	7407

Parametry techniczne PODESTY KOSZOWE

Model	Wys. robocza (m)	Wys. podnoszenia (m)	Udźwig (kg)	Szerokość (cm)	Wysokość przejazdowa (cm)	Długość (cm)	Kosz (wymiary cm)	Wysięg boczny (m)	Waga (kg)
MB26	9,80	7,80	215	102	198	260	74 x 78	3,0	2670
Z30/20N	11,15	9,15	227	119	205	511	76 x 117	6,5	6430
AB38	13,50	11,50	215	150	200	404	70 x 130	6,1	3550
Z45/25	15,90	13,90	227	179	200	556	76 x 180	7,6	7000
Z45/25 J	16,00	14,00	227	179	200	683	76 x 180	7,7	7300
Z45/25 L	16,20	14,20	227	179	200	685	76 x 180	7,7	7400
Snorkel A46 JE	16,00	14,00	227	170	200	560	99 x 178	7,47	6800
Z45/25 JRT	16,00	14,00	227	229	210	683	76 x 180	7,6	7035
JLG 450AJ	15,80	13,80	230	208	225	650	76 x 183	7,5	7430



**NOŻYCOWE
ELEKTRYCZNE**



**NOŻYCOWE
SPALINOWE**



**PRZEGUBOWE
ELEKTRYCZNE**



**PRZEGUBOWE
SPALINOWE**

SKYLIFT

tel 73 123456

Wynajem

tel. 608 473 340

Części zamienne

tel. (+48) 71 318 83 84

Szkolenia

tel. 600 250 402

Serwis

tel. 731731734

ODDZIAŁY

58-100

Świdnica

ul. Jagienki 2

tel. 606 759 60

555-040

Bielany Wrocławskie

ul Kłodzka 9

tel. 604 211 384

SKYJACK

snorkel

JLG

Genie

UpRight

SkyLift sp. z.o.o
55-220 Jelcz Laskowice
ul. Wrocławska 7

e-mail: info@skylift.pl